

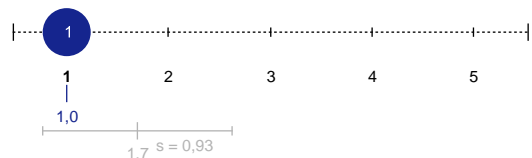
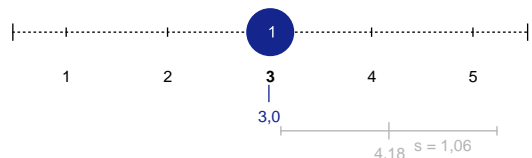
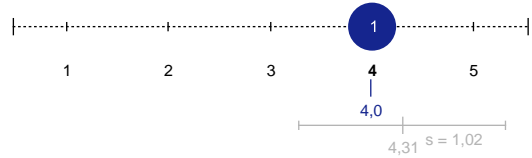
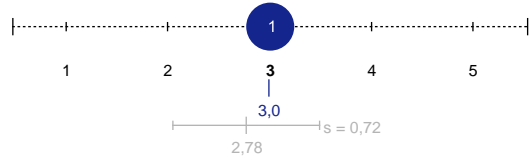
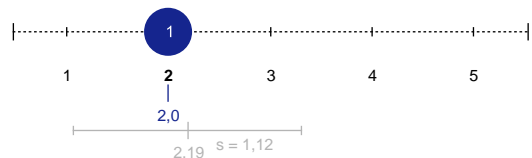
Auswertung zur Veranstaltung Bosnisch/Kroatisch/Serbisch: Grammatische Struktur der Gegenwartssprache (Morphologie)

Liebe Dozentin, lieber Dozent,
 anbei erhalten Sie die Ergebnisse der Evaluation Ihrer Lehrveranstaltung.
 Zu dieser Veranstaltung wurden 1 Bewertungen abgegeben.
 Erläuterungen zu den Diagrammen befinden sich am Ende dieses Dokuments.
 Mit freundlichen Grüßen,
 Das Evaluationsteam

Seminare


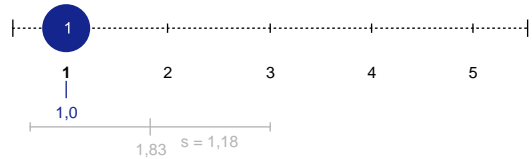
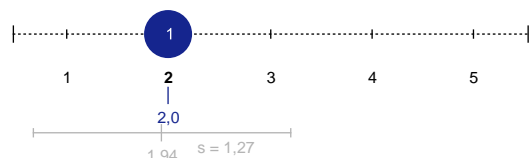
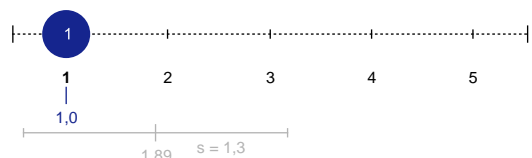
4. Zu Ihrem eigenen Engagement: Wie oft haben Sie...	
<p>immer selten N=1</p> <p>... an der Lehrveranstaltung teilgenommen?</p>	<p>immer selten N=1</p> <p>... die Lehrveranstaltung intensiv vor- bzw. nachbereitet?</p>
<p>immer selten N=1</p> <p>... sich aktiv beteiligt (je nach geforderter Form - z. B. Diskussionen, Fragen beantworten, sonstige Formen der Mitarbeit)?</p>	
5. Zum Inhalt der Lehrveranstaltung: Inwieweit treffen folgende Angaben auf diese Lehrveranstaltung zu?	
<p>trifft voll und ganz zu trifft überhaupt nicht zu N=1</p> <p>Ich habe fachspezifisches Wissen erworben/vertieft.</p>	<p>trifft voll und ganz zu trifft überhaupt nicht zu N=1</p> <p>Ich habe fachspezifische Methoden und Arbeitstechniken erworben/vertieft.</p>
<p>trifft voll und ganz zu trifft überhaupt nicht zu N=1</p> <p>Ich habe Fähigkeiten zur selbständigen Umsetzung meines erworbenen Wissens (inhaltlich und methodisch) erlangt/vertieft.</p>	<p>trifft voll und ganz zu trifft überhaupt nicht zu N=1</p> <p>Ich habe Fähigkeiten zur systematischen Problembearbeitung erlangt/vertieft.</p>

6. Zu Ihrem Lernerfolg: Inwieweit treffen folgende Angaben auf die Lehrveranstaltung zu?

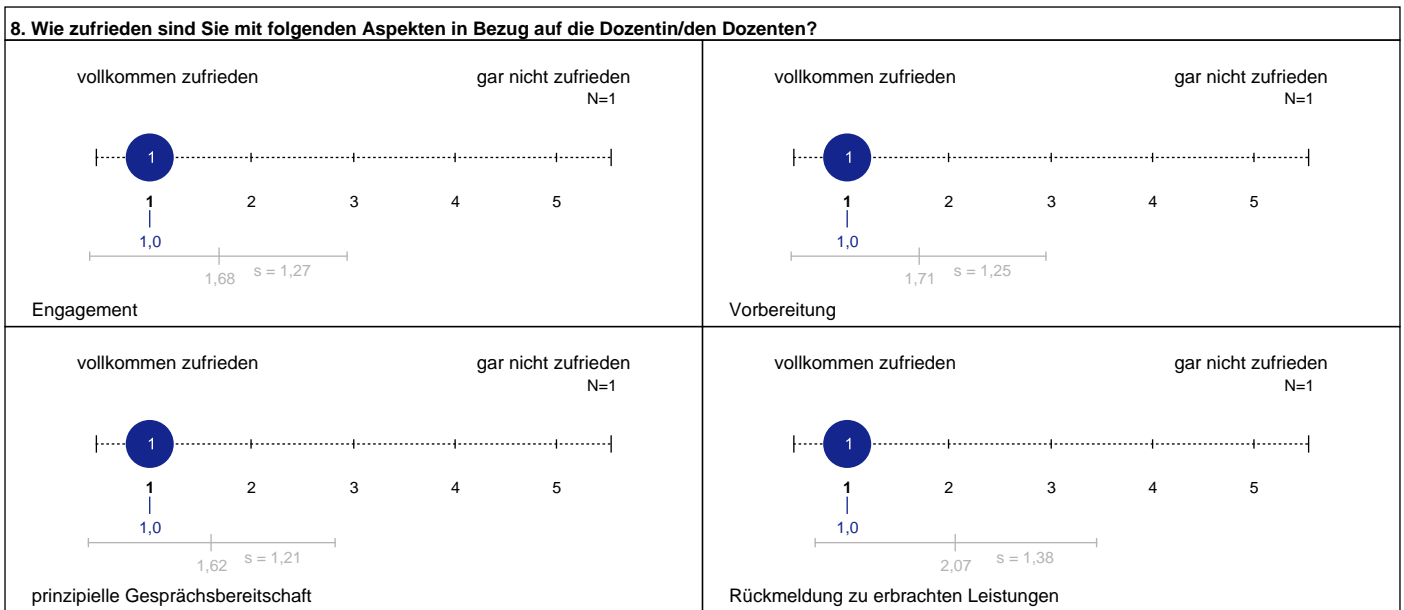
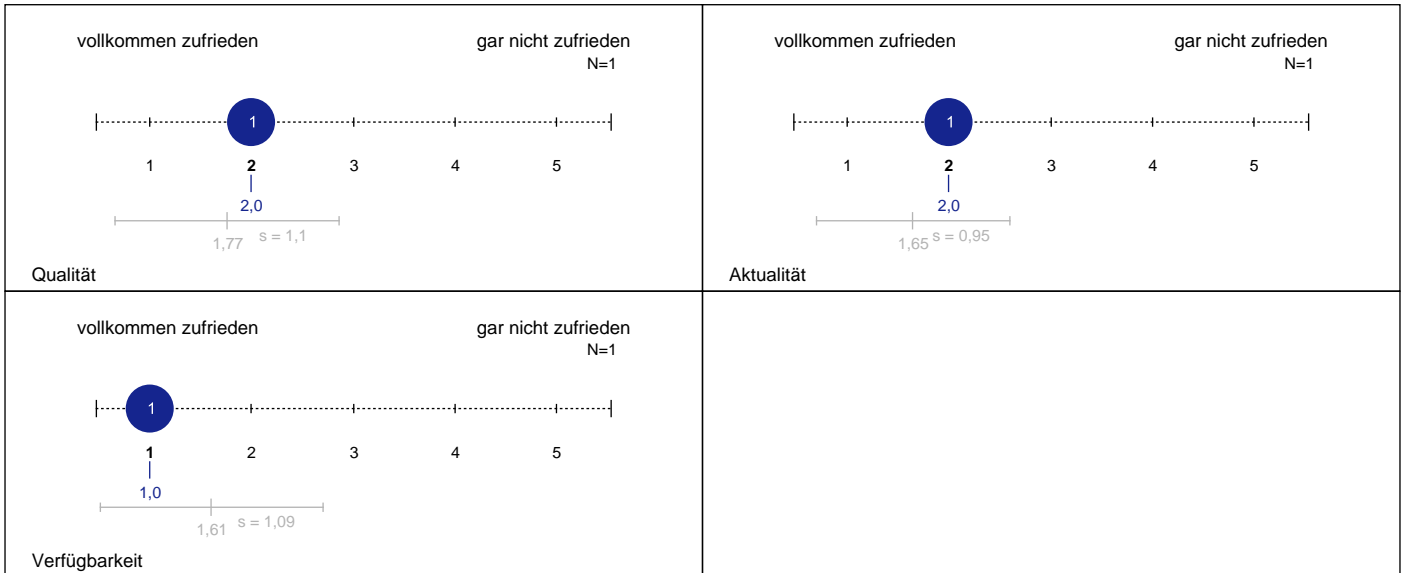
<p>trifft voll und ganz zu trifft überhaupt nicht zu N=1</p>  <p>Ich fühlte mich den Anforderungen der LV gewachsen.</p>	<p>trifft voll und ganz zu trifft überhaupt nicht zu N=1</p>  <p>Die Anforderungen der LV lagen deutlich über meinem Niveau.</p>
<p>trifft voll und ganz zu trifft überhaupt nicht zu N=1</p>  <p>Die Anforderungen der LV lagen deutlich unter meinem Niveau.</p>	<p>zu hoch zu niedrig N=1</p>  <p>Der Umfang des Lernstoffs war</p>
<p>hoch niedrig N=1</p>  <p>Insgesamt betrachte ich meinen Lernerfolg als</p>	

7. Zur Organisation der Lehrveranstaltung:

a) Inwieweit treffen die folgenden Angaben auf die Lehrveranstaltung zu?

<p>trifft voll und ganz zu trifft überhaupt nicht zu N=1</p>  <p>Ich hatte die Möglichkeit zur aktiven Mitgestaltung der Lehrveranstaltung (Auswahl von Themen und Arbeitsformen).</p>	<p>trifft voll und ganz zu trifft überhaupt nicht zu N=1</p>  <p>Die LV folgte einem klaren Gesamtkonzept/einer überschaubaren Gliederung.</p>
<p>trifft voll und ganz zu trifft überhaupt nicht zu N=1</p>  <p>Die Form der geforderten Leistungen (Referat, Kurzvortrag, Hausaufgaben etc.) empfand ich als sinnvoll/nützlich.</p>	<p>trifft voll und ganz zu trifft überhaupt nicht zu N=1</p>  <p>Es bestanden ausreichend Möglichkeiten zu Diskussionen innerhalb der LV.</p>

b) Mit dem Arbeitsmaterial (Handouts, Reader, Literaturempfehlungen etc.) war ich wie folgt zufrieden:



Vielen Dank für Ihre Mitarbeit!

Freitextkommentare

Seminare

- 1. Was gefällt Ihnen an der Lehrveranstaltung (besonders) gut?**
 - Der Dozent ist sehr engagiert und bemüht uns alles sehr verständlich und klar beizubringen. Jede Stunde ist stets gut strukturiert und wir Studenten werden immer mit einbezogen, was uns auch hilft, das Gelernte zu wiederholen.
- 2. Was gefällt Ihnen an der Lehrveranstaltung (überhaupt) nicht?**
 - /
- 3. Welche Verbesserungsvorschläge haben Sie?**
 - Mir würde gefallen, schon sehr früh einen Einblick zu bekommen, wie am Ende die Prüfung aussehen wird. Ob es eventuell einen bestimmten Themenschwerpunkt geben wird.

Erläuterungen zur Visualisierung

- Im oberen Teil des Bildes befindet sich ein Histogramm der absoluten Häufigkeiten. Hierbei ist die Fläche des Kreises proportional zur Anzahl der Nennungen.
- Darunter sind die möglichen Antworten abgetragen. Die Median-Antwort ist durch eine erhöhte Schriftgröße gekennzeichnet.
- Im unteren Bildteil befinden sich zwei gleichartige Visualisierungen von Mittelwert und Standardabweichung. Die obere, blaue Grafik kennzeichnet die Werte dieser Veranstaltung, die untere, graue diejenigen der Vergleichsgruppe.

- Als Vergleich dienen alle Veranstaltungen dieses Semesters, bei denen diese Frage gestellt wurde.
- N ist die Gesamtzahl der Nennungen
- Nz ist die Anzahl der Verweigerungen